

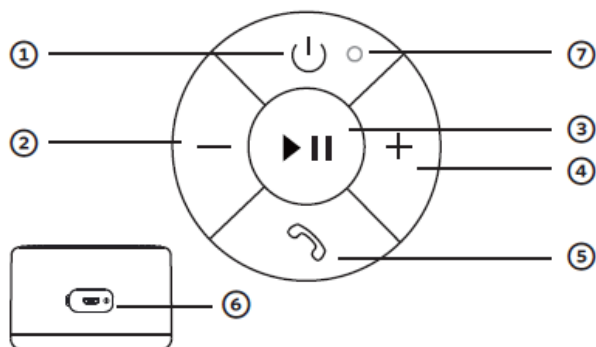
H2O Beats Bluetooth reproduktor

NÁVOD NA POUŽITIE

ŠPECIFIKÁCIA

- Názov produktu: Bluetooth reproduktor H2O Beats
- Frekvenčné pásmo: Bluetooth: 2402 ~ 2480 MHz (TX/RX)
- Funkcia: Bezdrôtové hranie, hands -free
- Batéria: 1240 mAh
- Vzdialenosť Bluetooth (BT): 10 metrov
- Doba prehrávania: 3 hodiny
- Výkon: 6,45 dBm (pre CE)
- Dĺžka kábla USB: 282 mm


Popis funkčných tlačidiel



1. Zapnutie / vypnutie napájania
2. Predchádzajúci / Hlasitosť -
3. Prehrať / Pozastaviť
4. Ďalšie / Hlasitosť +
5. Hands free
6. USB port
7. LED kontrolka

1. (Zapnutie / Vypnutie)

Zapnutie - Stlačte tlačidlo  , kým LED dióda nezačne blikať. Bluetooth reproduktor H2O Beats prejde do režimu párovania.

Vypnutie - Stlačte tlačidlo  na 3 sekundy.

2. (Predchádzajúci / Hlasitosť -)

Jedným stlačením tlačidla sa vrátite na predchádzajúcu skladbu. Stlačením a podržaním tlačidla postupne znižujete hlasitosť.

3. (Prehrať / Pozastaviť)

Jedným stlačením tlačidla spustíte alebo pozastavíte hudbu. Stlačením a podržaním tlačidla odpojíte reproduktor od mobilného zariadenia.

4. (Ďalšie / Hlasitosť +)

Jedným stlačením tlačidla prejdete na ďalšiu skladbu. Stlačením a podržaním tlačidla postupne zvyšujete hlasitosť.

5. (Hand Free)

Hovor prijmete alebo ukončíte jedným stlačením tlačidla. Hovor odmietnete dlhým stlačením tlačidla.

Pripojte sa k mobilnému zariadeniu

1. Párovanie s mobilným zariadením

Pri párovaní reproduktora s mobilným zariadením podporujúcim technológiu Bluetooth postupujte podľa nižšie uvedených pokynov.

a) Vzdialenosť medzi reproduktorom a mobilným zariadením by mala byť do 1 metra.

b) Stlačením  zapnete reproduktor.

c) Keď LED kontrolka bliká, reproduktor vstúpil do režimu párovania.

d) Aktivujte na svojom mobilnom zariadení funkciu Bluetooth. Vyhľadajte zariadenie Bluetooth.

e) Zo zoznamu vyhľadávania vyberte „SUMMER WAVES“.



f) LED kontrolka zostane svietiť po úspešnom spáovaní.

g) Teraz môžete prehrávať hudbu a používať funkciu hlasitého telefonovania na reproduktore. Pri prehrávaní hudby LED kontrolka pomaly bliká.

2. Odpojenie od mobilného zariadenia

Ak potrebujete spárovať reproduktor s iným mobilným zariadením, musíte ho najskôr odpojiť od aktuálneho mobilného zariadenia podľa nižšie uvedených pokynov:


a) Na mobilnom zariadení, ktoré je aktuálne pripojené k reproduktoru, vyberte v nastavení Bluetooth


„SUMMER WAVES“, potom vyberte „Odpojiť“ alebo stlačením a podržaním tlačidla   na reproduktore ukončíte pripojenie k mobilnému zariadeniu.

b) Vaše mobilné zariadenie bude odpojené od reproduktora.

c) LED kontrolka bude blikať, až bude režim párovania opäť pripravený. Potom môžete reproduktor pripojiť k inému mobilnému zariadeniu podľa vyššie uvedených krokov spárovania.

3. Handsfree volanie

a) Prijatie hovoru - Pri prichádzajúcom hovore hovor prijmete stlačením tlačidla  na reproduktore.

b) Ukončenie hovoru - Hovor ukončíte stlačením tlačidla .

c) Odmietnutie hovoru - Hovor odmietnete stlačením a podržaním tlačidla .

4. Nabíjanie reproduktora

a) Hlasové upozornenie „Nízka batéria, prosím nabite“ vás upozorní, keď je potrebné reproduktor nabiť.

b) Pripojte reproduktor k zdroju napájania pomocou nabíjacieho kábla USB (súčasť dodávky).

c) LED kontrolka bude pri nabíjaní trvalo svietiť.

d) LED kontrolka zhasne, keď je reproduktor plne nabitý.

e) Odpojte reproduktor od zdroja napájania.

POZOR:

- Tento výrobok je napájaný lítiovou batériou. Vzhľadom na svoju malú veľkosť môžu lítiové batérie deti ľahko prehltnúť. Bolo známe, že požitie takýchto batérií môže spôsobiť smrť.
- Tento výrobok obsahuje lítiovú batériu, o ktorej je známe, že pri požití môže spôsobiť smrť.
- Pri výmene batérie za nesprávny typ hrozí nebezpečenstvo výbuchu.
- Použité batérie riadne zlikvidujte.
- Batérie nerozoberajte, neotvárajte ani nedrvtvte. Demontáž batérií smie vykonávať iba školený personál.



Spracovanie elektrických a elektronických zariadení na konci ich životnosti (použiteľné v členských krajinách Európskej únie a ďalších európskych krajinách prevádzkujúcich systém triedeného zberu odpadu).

Tento symbol umiestnený na výrobku alebo jeho obale znamená, že výrobok nesmie byť spracovávaný s domovým odpadom. Musí byť odovzdaný do zberne elektrického a elektronického odpadu za účelom ekologickej recyklácie a likvidácie. Zaistením riadnej likvidácie tohto produktu pomáhate predchádzať potenciálne negatívnym dôsledkom na životné prostredie a ľudské zdravie. Recyklácia materiálov pomáha chrániť naše prírodné zdroje. Ďalšie informácie týkajúce sa recyklácie tohto produktu vám poskytne obec, miestne stredisko pre likvidáciu odpadu alebo obchod, kde bol výrobok zakúpený.



Slovná značka a logá Bluetooth® sú registrované ochranné známky vlastnené spoločnosťou Bluetooth SIG, Inc. a spoločnosť Polygroup © trading limited ich používa na základe licencie. Ostatné ochranné známky a obchodné názvy sú majetkom príslušných vlastníkov.