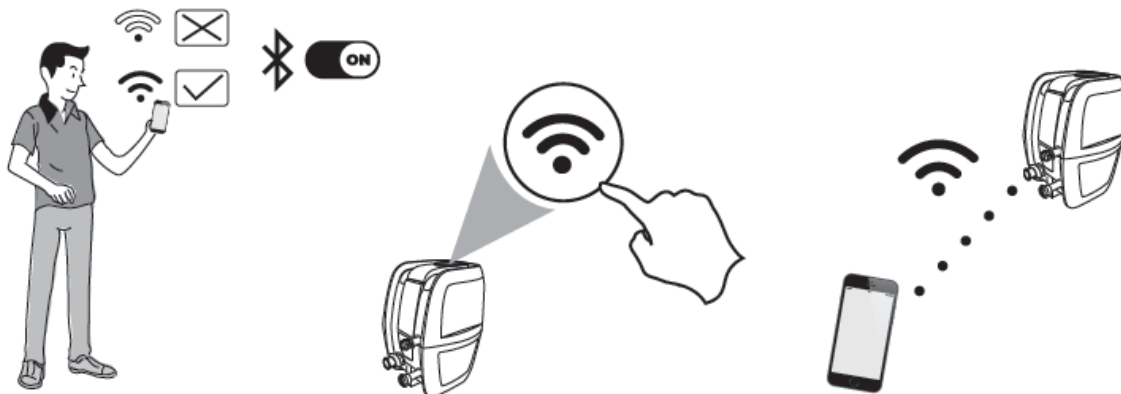


Návod na použitie Wi-Fi vŕivky




Stiahnite si aplikáciu Bestway SmartSpa™ z obchodu Apple Store alebo Google Play.


Aplikáciu si môžete stiahnuť aj naskenovaním QR kódu z pumpy.

PRIPOJIŤ

Poznámka: Počas prevádzky musí byť telefón vo vzdialenosti do dvoch metrov od čerpadla vŕivky, kým sa nedokončí pripojenie

1. **krok:** Uistite sa, že je vaše mobilné zariadenie pripojené k sieti Wi-Fi, a zapnite Bluetooth, aby ste urýchlili pripojenie.
2. **krok:** Zapojte vŕivku do zásuvky. Stlačením a podržaním tlačidla Wi-Fi na čerpadle vŕivky na tri sekundy spustíte synchronizáciu. Kontrolka Wi-Fi by mala pomaly blikať. 
3. **krok:** Otvorte aplikáciu v mobilnom zariadení. Ak chcete vykonať synchronizáciu s čerpadlom vŕivky, postupujte podľa podrobného sprievodcu.

ODPOJENIE

Stlačte tlačidlo na 3 sekundy, kým indikátor Wi-Fi nebude pomaly blikať. 

Spoločnosť Bestway týmto vyhlasuje, že rádiové zariadenie typu S100201/S200202/S300202/S400201 je v súlade so smernicou 2014/53/EÚ. Úplné znenie ES vyhlásenia o zhode je k dispozícii na tejto internetovej adrese: www.bestwaycorp.com.